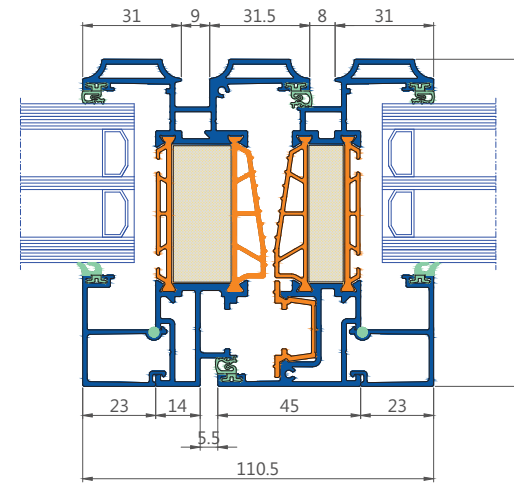
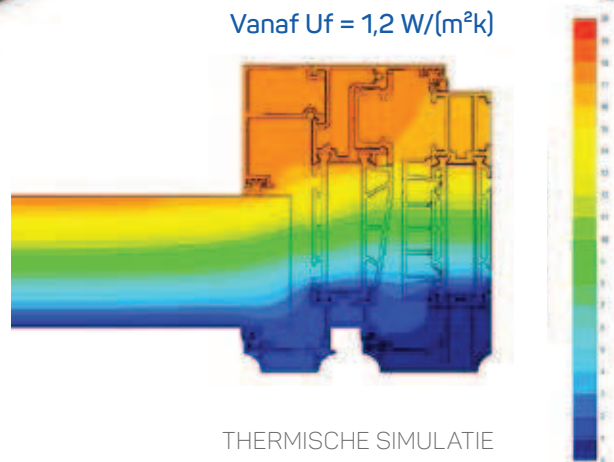


DECALU94 RETRO

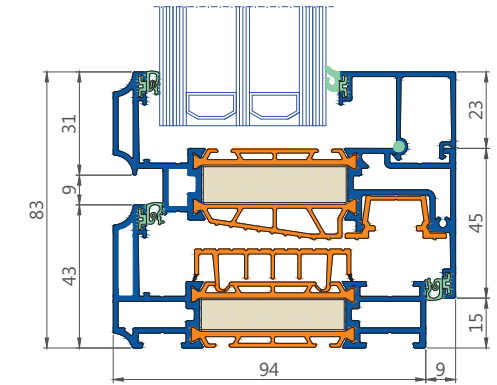
Rustiek alternatief voor lage-energiewoningen



De buitenschaal zorgt voor een profilering met dieptezicht. Dit geeft deze ramen een eerder rustieke retro-look, ideaal voor woningen in een klassieke, landelijke of pastorstijl.



horizontale doorsnede



verticale doorsnede

Technische Prestaties		Decalu94 Retro	
TEST	GLAS	WAARDE (VLEUGEL + KADER)	
EN ISO 10077-2		vanaf $U_f = 1,2 \text{ W}/(\text{m}^2\text{k})$	
EN ISO 10077-1	Dubbel glas	$U_g = 1,1 \text{ W}/\text{m}^2\text{K}$ $U_g = 1,0 \text{ W}/\text{m}^2\text{K}$	$U_w = 1,27 \text{ w}/\text{m}^2\text{k}^*$ $U_w = 1,21 \text{ w}/\text{m}^2\text{k}^*$
	Driedubbel glas	$U_g = 0,6 \text{ W}/\text{m}^2\text{K}$ $U_g = 0,4 \text{ W}/\text{m}^2\text{K}$	$U_w = 0,95 \text{ w}/\text{m}^2\text{k}^*$ $U_w = 0,82 \text{ w}/\text{m}^2\text{k}^*$
Luchtdoorlaatbaarheid	NBN EN 12207	klasse 4	
Waterdichtheid	NBN EN 12208	E2250	
Windweerstand	NBN EN 12210	klasse C5	
Bedieningskrachten	NBN EN 13115	Klasse 1	
Verkeerd gebruik	NBN EN 13115	Klasse 3	
Akoestische waarde	88.2/16/16/66.2	EN 20140-3:1999 - RW 47(-1;-2)	

Technische Kenmerken	Decalu94 Retro
Bouwdiepte kader	94mm
Bouwdiepte vleugel	103mm
Beslag	16mm
Hoogte glassponning	25mm
Hoogte glaslatten	23mm
Mogelijke glasdiktes	21-71mm
Interne zichtbare hoogte kader	20mm, 34mm
Externe zichtbare hoogte kader	43mm, 57mm
Externe zichtbare hoogte traverse	66mm
Buitenzijde	kader en vleugelprofiel vlakliggend
Binnenzijde	vleugelprofiel opliggend
Middendichting	Abs geïntegreerd
Beglazingsrubbers	EPDM
Legering	EN AW 6060 TW66
Thermische onderbreking	Abs 49mm

(*) U -waarde berekend op een draaikipraam van 1,2 x 1,5 m (BxH)
 Alle andere genormeerde classificaties uitgevoerd op een draaikipraam van 1,23 x 1,48 m (BxH)
 Raam voorzien van 2 hangpunten en 6 sluitpunten